



ФЕДЕРАЛЬНАЯ СЛУЖБА
ГОСУДАРСТВЕННОЙ СТАТИСТИКИ

Основные экономические и социальные показатели Брянской области



за январь - октябрь 2023 года



ФЕДЕРАЛЬНАЯ СЛУЖБА
ГОСУДАРСТВЕННОЙ СТАТИСТИКИ

Основные экономические и социальные показатели

Брянской области

за январь - октябрь 2023 года

01 Производство товаров и услуг

02 Цены

03 Рынок товаров и услуг

04 Финансовая деятельность

05 Социальные показатели

06 Демографические показатели



ПРОИЗВОДСТВО ТОВАРОВ И УСЛУГ

(ЯНВАРЬ - ОКТЯБРЬ 2023 ГОДА В % К ЯНВАРЮ - ОКТЯБРЮ 2022 ГОДА)


Брянская область

ЦФО




Индекс промышленного производства

113,1



13,1



12,1



Добыча полезных ископаемых

98,0



2,0



0,7



Обработывающие производства

115,8



15,8



14,3



Обеспечение электрической энергией, газом и паром; кондиционирование воздуха

96,3



3,7




0,2



Водоснабжение, водоотведение, организация сбора и утилизации отходов, деятельность по ликвидации загрязнений

95,2



4,8



10,5







ПРОИЗВОДСТВО ТОВАРОВ И УСЛУГ

(ЯНВАРЬ - ОКТЯБРЬ 2023 ГОДА)

Брянская область ЦФО



Объем отгруженных товаров собственного производства, выполненных работ и услуг по видам деятельности

	Добыча полезных ископаемых	141,1 млн руб.	↓ 56,5	↓ 72,8
	Обработывающие производства	371 500,8 млн руб.	↑ 26,7	↑ 10,9
	Обеспечение электрической энергией, газом и паром; кондиционирование воздуха	17 226,6 млн руб.	↑ 8,8	↑ 12,3
	Водоснабжение, водоотведение, организация сбора и утилизации отходов, деятельность по ликвидации загрязнений	9 709,9 млн руб.	↑ 3,1	↑ 13,3




ПРОИЗВОДСТВО ТОВАРОВ И УСЛУГ

(ЯНВАРЬ - ОКТЯБРЬ 2023 ГОДА)

Производство основных видов продукции животноводства в сельскохозяйственных организациях

Брянская область

ЦФО



Скот и птица на убой
(в живом весе)

528,2 тысяч тонн

23,8

4,9



Молоко

207,1 тысяч тонн

9,4

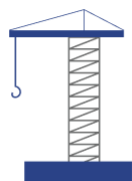
5,3

ПРОИЗВОДСТВО ТОВАРОВ И УСЛУГ

(ЯНВАРЬ - ОКТЯБРЬ 2023 ГОДА)

Брянская область

ЦФО



Объем работ, выполненных по виду деятельности "Строительство"

34 804,3 млн руб.



4,2




5,4



Ввод в действие жилых домов за счет всех источников финансирования с учетом жилых домов на участках для ведения садоводства

504,1 тысяч
квадратных метров
общей площади



8,6



11,2



Инвестиции в основной капитал
(январь - сентябрь 2023 года)

53 847,4 млрд рублей



17,4






5,7



ЦЕНЫ

(ОКТАБРЬ 2023 ГОДА К ДЕКАБРЮ 2022 ГОДА)

	Брянская область	ЦФО
 <p>Индекс потребительских цен</p>	104,8%	↑ 4,8
 <p>Индексы цен (тарифов) производителей промышленных товаров</p>	107,3%	↑ 7,3
 <p>Индексы цен (тарифов) производителей на реализованную сельскохозяйственную продукцию</p>	114,0%	↑ 14,0
 <p>Сводный индекс цен на продукцию (затраты, услуги) инвестиционного назначения</p>	111,1%	↑ 11,1
 <p>Индексы цен (тарифов) на грузовые перевозки</p>	106,1%	↓ 0,2

РЫНОК ТОВАРОВ И УСЛУГ

(ЗА ЯНВАРЬ - ОКТЯБРЬ 2023 ГОДА)



ФИНАНСОВАЯ ДЕЯТЕЛЬНОСТЬ ОРГАНИЗАЦИЙ

(ЯНВАРЬ - СЕНТЯБРЬ 2023 ГОДА)



Финансовые результаты деятельности организаций

Брянская область

ЦФО

+



Сальдированный финансовый результат (прибыль минус убыток)

45 828,4 млн руб.

69,3

59,9



Сумма прибыли

50 896 млн руб.

Доля прибыльных организаций в общем числе организаций

71,7%

72,3%



Сумма убытка, млн рублей

5 068 млн руб.

Доля убыточных организаций в общем числе организаций

28,3%

27,7%



ФИНАНСОВАЯ ДЕЯТЕЛЬНОСТЬ ОРГАНИЗАЦИЙ

(СЕНТЯБРЬ 2023 ГОДА)

Брянская область

ЦФО



Состояние платежей и расчетов в организациях

(на конец сентября 2023 года)

Кредиторская задолженность

234 132,1 млн руб.



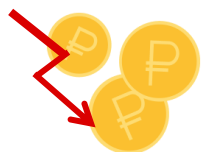
Просроченная кредиторская задолженность в % к общей кредиторской задолженности

3,7%

3,2%

Дебиторская задолженность

186 486,2 млн руб.



Просроченная дебиторская задолженность в % к общей дебиторской задолженности

3,3%

4,3%



СОЦИАЛЬНЫЕ ПОКАЗАТЕЛИ

Брянская область

ЦФО



Среднемесячная номинальная начисленная
заработная плата одного работника
(январь – сентябрь 2023 года)

45 941,3 рублей



ПО ДАННЫМ ВЫБОРОЧНЫХ ОБСЛЕДОВАНИЙ РАБОЧЕЙ СИЛЫ
(за июль 2023 г. – сентябрь 2023 г. (в среднем за период))



Уровень занятости, в %

57,2

62,4



Уровень безработицы, в %

2,6

2,4



ДЕМОГРАФИЧЕСКИЕ ПОКАЗАТЕЛИ

(ЯНВАРЬ - СЕНТЯБРЬ 2023 ГОДА)

Брянская область

ЦФО

	Родившиеся, человек	5 964	241 551
	Умершие, человек	12 174	356 058
	Естественный прирост (+), убыль (-), человек	-6 210	-114 507
	Число браков	5 286	203 757
	Число разводов	3 933	125 463

